


RAVEN

poduszka masująca

EMA002



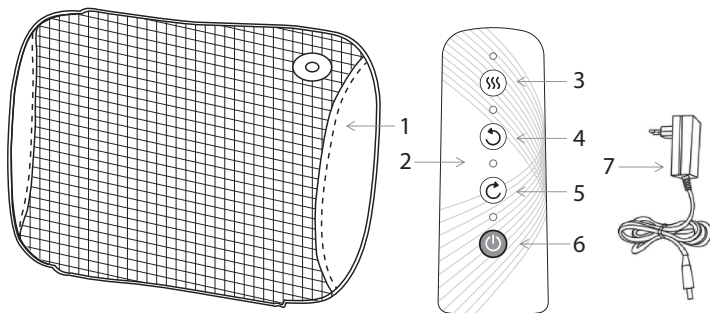
instrukcja obsługi

Gratulujemy zakupu naszego Urządzenia i witamy wśród Użytkowników produktów marki RAVEN!

Przed włączeniem Urządzenia i rozpoczęciem jego użytkowania uważnie przeczytaj instrukcję i zachowaj ją do wglądu.


Opis poduszki masującej EMA002:


1. Poduszka masująca z 2 głowicami
2. Panel sterowania
3. Przycisk funkcji grzania
4. Zmiana kierunku obrotów (w lewo)
5. Zmiana kierunku obrotów (w prawo)
6. Włącznik/wyłącznik
7. Zasilacz



Przed uruchomieniem poduszki masującej (Urządzenia) i rozpoczęciem jej eksploatacji dokładnie przeczytaj instrukcję obsługi. Stosuj się do instrukcji obsługi przy każdym użyciu Urządzenia. Producent nie bierze odpowiedzialności za szkody wynikające z niewłaściwego lub niezgodnego z instrukcją użycia Urządzenia. Niewłaściwe lub niezgodne z instrukcją użycie Urządzenia stwarza niebezpieczeństwo dla życia lub zdrowia.

ZALECENIA BEZPIECZEŃSTWA

- Przed użyciem Urządzenia przeczytaj dokładnie instrukcję. 
- Zachowaj instrukcję obsługi Urządzenia na przyszłość. Jeśli przekazujesz Urządzenie innej osobie, dołącz do niego instrukcję obsługi.
- Urządzenie może być używane przez dzieci w wieku powyżej 8 lat i osoby o ograniczonej sprawności fizycznej, sensorycznej czy umysłowej, a także osoby o braku doświadczenia lub znajomości sprzętu pod warunkiem, że odbywa się to pod nadzorem osoby odpowiadającej za ich bezpieczeństwo lub zgodnie z instrukcją bezpiecznego użytkowania, ze zrozumieniem zagrożeń.
- Dzieci nie mogą bawić się Urządzeniem.

- Dzieci nie mogą czyścić ani konserwować Urządzenia bez nadzoru osoby dorosłej.
- **Ostrzeżenie!** Osoby z rozrusznikiem serca oraz kobiety w ciąży nie powinny korzystać z Urządzenia.
- Poduszka masująca nie jest przeznaczona do stosowania w szpitalach.
- Nie nakłuwaj Urządzenia igłami ani innymi ostrymi przedmiotami. Grozi to porażeniem prądem elektrycznym. 
- Nie używaj Urządzenia , jeśli zostało zamoczone! Grozi to porażeniem prądem elektrycznym.
- Nie ciągnij za przewody, nie skręcać ich ani nie zginaj mocno.
- Regularnie sprawdzaj, czy Urządzenie nie jest zużyte albo uszkodzone. Jeśli wystąpią takie oznaki lub Urządzenie nie było używane właściwie, zanim ponownie je włączysz, wykonaj przegląd u producenta.
- Jeśli przewód zasilający Urządzenia został uszkodzony, musi on zostać wymieniony przez producenta lub jego placówkę serwisową, lub osobę o podobnych kwalifikacjach – aby zapobiec ewentualnym zagrożeniom.

- Urządzenie jest zasilane elektrycznie, prądem zmiennym o napięciu 100–240 V~ 50/60 Hz. Przed podłączeniem Urządzenia do gniazdka sieci elektrycznej sprawdź, czy jej parametry odpowiadają powyższym wymaganiom.
- Nie zanurzaj przewodu zasilającego ani jego wtyczki w wodzie lub innej cieczy. Zanurzenie w wodzie lub innej cieczy grozi porażeniem prądem.
- Jeśli elementy zewnętrzne Urządzenia zostały zalane, dokładnie je wysusz, zanim włączysz Urządzenie do sieci.
- Uważaj, żeby przewód zasilający nie stykał się z ostrymi krawędziami ani gorącymi powierzchniami, grozi te jego uszkodzeniem.
- Nie używaj Urządzenia, jeżeli wykazuje ono jakiegokolwiek oznaki uszkodzenia lub jeżeli zostało upuszczone na podłogę.
- Aby zapewnić prawidłową eksploatację Urządzenia oraz zachować wszelkie zasady bezpieczeństwa, naprawy Urządzenia, w tym wymiana przewodu zasilającego, muszą być przeprowadzane przez serwis producenta.
- Wyciągaj wtyczkę Urządzenia z gniazdka elektrycznego:
 - po każdym użyciu Urządzenia,
 - w razie jakichkolwiek podejrzeń dotyczących nieprawidłowego działania Urządzenia,
 - przed czyszczeniem i konserwacją Urządzenia.
- Gdy wyjmujesz wtyczkę Urządzenia z gniazdka elektrycznego, zachowaj szczególną ostrożność i nie ciągnij za przewód zasilający, lecz bezpośrednio za wtyczkę, przytrzymując drugą ręką gniazdko elektryczne.

- Nie dotykaj Urządzenia podłączonego do sieci elektrycznej ani gniazdek elektrycznych mokrymi rękami.
- Nie narażaj Urządzenia na działanie deszczu lub wilgoci.
- Nie pozostawiaj pracującego Urządzenia bez nadzoru.

UŻYTCIE ZGODNIE Z PRZEZNACZENIEM

Poduszka masująca jest przeznaczona do masowania ciała: karku, ramion, dolnych partii pleców, ud. Nie jest przeznaczona do stosowania w szpitalach ani w celach komercyjnych. W szczególności nie stosuj jej u niemowląt, małych dzieci, osób niesamodzielnych lub niewrażliwych na ciepło oraz zwierząt. Używanie Urządzenia w sposób sprzeczny z instrukcją obsługi może stanowić zagrożenie dla zdrowia oraz życia.

Uwaga!

Osoby z rozrusznikiem serca, z chorobami skóry, z problemami krążeniowymi oraz kobiety w ciąży nie mogą korzystać z tego Urządzenia.

Nie używaj Urządzenia:

- podczas snu,
- podczas prowadzenia samochodu i obsługi maszyn,
- na zwierzętach,
- na partiach ciała wrażliwych na ciepło,
- po zażyciu środków ograniczających percepcję (leków, alkoholu itp.).

Zalety regularnego stosowania poduszki masującej:

- eliminuje zmęczenie,
- poprawia krążenie,

- rozluźnia mięśnie,
- eliminuje sztywność karku.

ZALECENIA OBSŁUGI


PRZED PIERWSZYM UŻYCIEM



1. Ostrożnie wypakuj Urządzenie i zdejmij wszystkie elementy opakowania.
2. Upewnij się, czy Urządzenie, wtyczka i przewód zasilający nie noszą śladów uszkodzeń oraz są sprawne.

INSTRUKCJA OBSŁUGI

1. Rozwiń przewód zasilający.
2. Włóż wtyk przewodu zasilającego w złącze wtykowe na poduszce masującej.
3. Włóż wtyczkę przewodu zasilającego do gniazdka elektrycznego.
4. Połóż się lub usiądź i umieść Urządzenie na karku w taki sposób, aby szyja znajdowała się pomiędzy dwiema głowicami obrotowymi.
5. Rozluźnij całe ciało.
6. Włącz Urządzenie, naciskając włącznik/wyłącznik na pilocie.
7. Urządzenie masuje przez ok. 15 minut, potem automatycznie wyłącza się. Jeśli chcesz wyłączyć wcześniej – wciśnij ponownie włącznik/wyłącznik.
8. Gdy skończysz masaż, wyjmij wtyczkę z gniazdka elektrycznego.

Wskazówki:

Podczas pracy możesz włączyć i wyłączyć funkcję grzania za pomocą przycisku .

Podczas pracy możesz zmieniać kierunek obrotu głowic za pomocą przycisków  oraz .

Przykładowe zastosowania poduszki masującej:



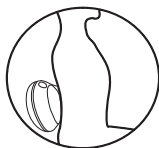
kark



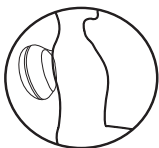
brzuch



łydki



dół pleców



plecy



uda

CZYSZCZENIE I KONSERWACJA

Zanim zaczniesz czyścić Urządzenie, odłącz je od źródła zasilania i odczekaj kilka minut, aż ostygnie.

Drobne zanieczyszczenia możesz usuwać ściereczką lub gąbką zwilżoną letnią wodą.

Uwaga!

Nie zanurzaj wtyczki, przewodu zasilającego ani Urządzenia w wodzie lub innych płynach.

Nieprzestrzeganie zasad użytkowania i konserwacji Urządzenia zawartych w instrukcji obsługi może prowadzić do jego uszkodzenia, nieprawidłowego funkcjonowania oraz skrócenia okresu jego eksploatacji.

PRZECHOWYWANIE I TRANSPORT

1. Urządzenie przechowuj i transportuj w opakowaniu zabezpieczającym przed wilgocią, kurzem i uszkodzeniami mechanicznymi.
2. Urządzenie przechowuj w miejscach niedostępnych dla dzieci.

DANE TECHNICZNE

Model: EMA002

Nazwa: RAVEN

Produkt: poduszka masująca

Zasilanie: 100–240 V~ 50/60 Hz 1,2 A


Moc znamionowa: 24 W

Parametry wejściowe poduszki masującej:

12 V DC 2 A

Klasa ochronności: druga (wzmocniona izolacja)

Zestaw: poduszka masująca, zasilacz, instrukcja obsługi z kartą gwarancyjną



DEKLARACJA CE

Urządzenie zostało zaprojektowane, wyprodukowane i wprowadzone na rynek zgodnie z wymaganiami dyrektyw 2014/35/UE (LVD), 2014/30/UE (EMC) oraz 2009/125/WE (ErP) i dlatego wyrób został oznakowany znakiem CE oraz została wystawiona dla niego deklaracja zgodności udostępniana organom nadzorującym rynek.

PRAWIDŁOWA UTYLIZACJA PRODUKTU



Takie oznakowanie informuje, że sprzęt ten po okresie jego użytkowania nie może być umieszczany łącznie z innymi odpadami pochodzącymi z gospodarstwa domowego.

Użytkownik jest zobowiązany do oddania Urządzenia prowadzącym zbieranie zużytego sprzętu elektrycznego i elektronicznego. Prowadzący zbieranie, w tym lokalne punkty zbiórki, sklepy oraz gminne jednostki tworzą odpowiedni system umożliwiający oddanie tego sprzętu.

Właściwe postępowanie ze zużytym sprzętem elektrycznym i elektronicznym przyczynia się do uniknięcia szkodliwych dla zdrowia i środowiska naturalnego konsekwencji, wynikających z obecności składników niebezpiecznych oraz niewłaściwego składowania i przetwarzania takiego sprzętu.

W Urządzeniu ograniczono niektóre substancje mogące negatywnie oddziaływać na środowisko w okresie użytkowania tego produktu oraz po jego zużyciu.



Symbol ten oznacza, że elementy opakowania nim oznaczone nadają się do recyklingu. Po rozpakowaniu Urządzenia prosimy o usunięcie elementów jego opakowania w sposób niezagrażający środowisku.

RAVEN

NAZWA SPRZĘTU

poduszka
masująca

TYP/MODEL


EMA002

NR PARTII

DATA SPRZEDAŻY

NR RACHUNKU

PODPIS I PIECZĄTKA
SPRZEDAWCY



karta gwarancyjna

WARUNKI GWARANCJI

- Thing4you z siedzibą w Warszawie, adres: ul. Białoostocka 22/12, 03-741 Warszawa, Polska, udziela nabywcy poduszki masującej RAVEN EMA002 (Produkt) 24-miesięcznej gwarancji na wolne od wad funkcjonowanie Produktu, licząc od daty nabycia Produktu przez nabywcę. Paragon lub faktura, wystawione przez sprzedawcę, potwierdzają datę nabycia Produktu.**
- Gwarancja obowiązuje i jest stosowana na terytorium Rzeczypospolitej Polskiej.
- Gwarant, w zakresie udzielonej gwarancji, zobowiązuje się usunąć na własny koszt wszelkie wady Produktu, z wyjątkiem wymienionych w pkt 6 i 7 poniżej. Usunięcie wad będzie następować poprzez naprawę lub wymianę wadliwego Produktu na nowy, wolny od wad, w terminie nie dłuższym niż 21 dni roboczych od zgłoszenia przez nabywcę wadliwości Produktu.
- W celu skorzystania z gwarancji, nabywca jest zobowiązany zgłosić wadliwość Produktu w punkcie sprzedaży, w którym Produkt został nabyty, oraz dostarczyć tam wadliwy Produkt. Przeznaczony do wymiany Produkt powinien zostać dostarczony kompletny oraz z załączoną kartą gwarancyjną.
- Produkt wolny od wad zostanie, na koszt Gwaranta, dostarczony do punktu sprzedaży, w którym Produkt został nabyty, w terminie określonym w pkt 3 powyżej.
- Gwarancja nie obejmuje wad Produktu spowodowanych przez nabywcę lub wynikających z:
 - używania lub instalacji Produktu w sposób niezgodny z instrukcją obsługi,
 - niewłaściwego przechowywania lub konserwacji Produktu,
 - napraw lub przeróbek Produktu wykonywanych przez osoby nieuprawnione,
 - dostania się do wnętrza płynów lub ciał obcych na skutek używania Produktu w sposób niezgodny z instrukcją obsługi,
 - wyladowań atmosferycznych i spięć w sieci zasilającej.
- Gwarancja nie obejmuje także czynności przewidzianych w instrukcji obsługi, do których wykonania zobowiązany jest nabywca we własnym zakresie i na własny koszt, np. zainstalowanie Produktu, konserwacja Produktu.
- Postanowienia gwarancji nie wyłączają, nie ograniczają ani nie zawieszają uprawnień nabywców (konsumentów), wynikających z powszechnie obowiązujących przepisów prawa, w tym przepisów o rękojmi za wady rzeczy sprzedanej.
- Karta gwarancyjna jest ważna, jeżeli posiada podpis sprzedawcy i datę sprzedaży potwierdzoną pieczęcią firmy lub jednostki handlowej oraz podpis klienta. Karta gwarancyjna nie może zawierać skreśleń ani poprawek.
- Duplikat karty gwarancyjnej może być wydany na pisemną prośbę po przedstawieniu przez użytkownika dowodu zakupu.
- Uzyskanie szczegółowych informacji na temat Produktu, w tym zasad i trybu postępowania gwarancyjnego, możliwe jest pod numerem telefonu 22 560 67 27 lub adresem e-mail serwis@thing4you.pl, w dni robocze.

Akceptuję warunki niniejszej gwarancji

.....
(czytelny podpis nabywcy)

PRODUCENT I DYSTRYBUTOR:

Thing4you

ul. Białostocka 22/12

03-741 Warszawa, Polska